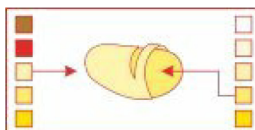



## Γενικές συμβουλές παραγωγής πατατών κατανάλωσης

έκδοση 2009 - 01

- \* Καλή παραγωγή
- \* Γεμάτοι κόνδυλοι
- \* Ποικιλία πολλών χρήσεων
- \* Ποιοτική εμφάνιση
- \* Ισχυρές ανθεκτικότητες



### Χαρακτηριστικά

Τύπος μαγειρέματος	B
Ωρίμανση	Μεσοόψιμη
Παραγωγή	Ψηλή
Μέγεθος κονδύλων	Μεγάλο
Σχήμα κονδύλων	Μακρουλοί-ωοειδείς
Αριθμός κονδύλων	Μέσος όρος
Χρώμα σάρκας	Κίτρινη
Χρώμα επιδερμίδας	Ελαφρά κίτρινη
Μούρα	Λίγα
Περίοδος λήθαργου	Μακρύς
Φύτρωμα	Αργό
Ευαισθησία στο Sencor	Μέτρια ευαίσθητη
Ανάπτυξη φυλλώματος	Καλή
Εσωτερικοί μώλωπες	Μέτρια ευαίσθητη
Κονδυλοποίηση φύτρων	Μέτρια ευαίσθητη
Ξηρή ουσία	21,1
UWW (βάρος σε νερό)	389
Χρυσονηματώδης	Ευαίσθητη: Ro1,2/3,4,5 Pa2,3
Καρκίνος των κονδύλων	Ευαίσθητη: fysio 1
Δακτυλιοειδής κηλίδωση*	Ανθεκτική
Περωνόσπορος φύλλων	Πολύ ανθεκτική
Περωνόσπορ. κονδύλων	Ανθεκτική
Ακτινομύκωση	Ελαφρά ευαίσθητη
Σπογγοσπορίωση	Ευαίσθητη
PVYη	Ελαφρά ευαίσθητη
Ανοχή κονδύλων Yntn	Ανθεκτική

\*Προκαλείται από τον ιό TRV

### Πληθυσμοί φυτών

Ενδεικτικές αποστάσεις φύτευσης όταν η απόσταση μεταξύ των αυλακιών είναι 75 εκ.

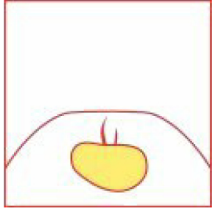
28/35 χλ. 4.750 φυτά/στρ. Απόσταση φυτών ± 28 εκ.  
35/50 χλ. 3.550 φυτά/στρ. Απόσταση φυτών ± 38 εκ.  
50/55 χλ. 3.350 φυτά/στρ. Απόσταση φυτών ± 40 εκ.

### Λίπανση

Απαιτεί μέτρια Αζωτούχο λίπανση, περίπου 17,5-20 χλγ N/στρ. περιλαμβανομένων και των αποθεμάτων εδάφους.  
Όλη η ποσότητα του Αζώτου να δίνεται στην αρχή σε βασική. Αυτό βοηθά το καλό ξεκίνημα της καλλιέργειας.  
Κάλιο και Φώσφορο ανάλογα με τις απαιτήσεις του εδάφους.  
Δεν συνιστώνται Οργανικά λιπάσματα.


## Γενικές συμβουλές παραγωγής πατατών κατανάλωσης

### Προετοιμασία και φύτεμα



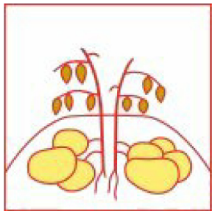
- Ο λήθαργος είναι μάλλον μακρύς και επομένως χρειάζεται θερμική μεταχείριση για τη διακοπή του λήθαργου.
- Συνιστάται να γίνεται νωρίς η φύτευση. Μπορεί να φυτευτεί με μικρά άσπρα φύτερα, αλλά η καλή προβλάστηση ευνοεί τη γρήγορη και δυνατή ανάπτυξη των φυτών.
- Ελάχιστα ευαίσθητη στην Ακτινομόκωση και στη κονδυλοποίηση των φytών.
- Τα καλύτερα αποτελέσματα λαμβάνονται σε ελαφρά ακόμα και φτωχά εδάφη. Δεν συνιστώνται πλούσια εδάφη.

### Τι πρέπει να προσέξεις κατά τη καλλιέργεια



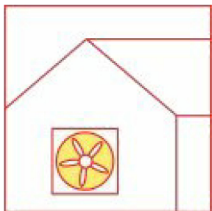
- Η αρχική ανάπτυξη είναι μάλλον αργή.
- Αργότερα η κάλυψη του εδάφους είναι πολύ καλή με κανονικό αριθμό στελεχών.
- Η κονδυλοποίηση είναι μάλλον όψιμη.
- Αν και η ποικιλία είναι ανθεκτική στον Περονόσπορο, συνιστάται να γίνονται κανονικοί προληπτικοί ψεκασμοί, λόγω του μεγάλου βιολογικού κύκλου.
- Η ποικιλία έχει μικρή ευαισθησία στην Αλτερνάρια, όμως ψέκασε αν χρειαστεί.
- Ή χρησιμοποίησε μυκητοκτόνα που δρουν κατά του Περονόσπορου και της Αλτερνάρια.

### Καταστροφή φυλλώματος και συγκομιδή



- Η καταστροφή του φυλλώματος μπορεί να είναι προβληματική σε περίπτωση που εφαρμόστηκε όψιμα Αζωτούχος λίπανση.
- Η συγκομιδή δεν θα έχει κανένα πρόβλημα αν το φύλλωμα καταστραφεί καλά και η επιδερμίδα των κονδύλων καλά ψημένη.

### Αποθήκευση



- Η αποθήκευση σε σταθερή θερμοκρασία είναι πολύ καλή.
- Ελάχιστα ευαίσθητη στο Φουζάριο.
- Στο ψυγείο κάνε κανονικό αερισμό για να αποφύγεις τη συγκέντρωση CO<sub>2</sub>.