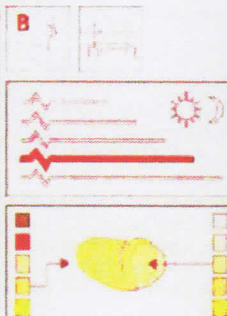


## Γενικές συμβουλές παραγωγής πατατών κατανάλωσης

- \* Κόνδυλοι μεγάλου μεγέθους
- \* Ψηλή παραγωγή
- \* Μεγάλη προσαρμοστικότητα
- \* Πολύ καλή για φθινοπωρινή καλλιέργεια
- \* Καλή ανθεκτικότητα στην Ακτινομύκωση



### Χαρακτηριστικά

Τύπος μαγειρέματος	B – Ελαφρά αμυλώδης
Ωρίμανση	Μεσοόσιμη
Παραγωγή	Πολύ ψηλή
Μέγεθος κονδύλων	Μεγάλοι
Σχήμα κονδύλων	Ωοειδείς/Μακρούλοι ωοειδείς
Χρώμα σάρκας μετά το μαγείρεμα	Ελαφρά κίτρινο
Χρώμα επιδερμίδας	Κίτρινο

Περίοδος ληθάργου	Μέτριος
Φύτρωμα	Κανονικό
Ευαισθησία στο Sencor	Μέτρια ευαίσθητη
Ανάπτυξη φυλλώματος	Πολύ δυνατό
Εσωτερικοί μώλωπες	Ευαίσθητη
Κονδυλοποίηση φύτρων	Ευαίσθητη
Ξηρή ουσία	19,5%
UWW (βάρος σε νερό)	355

Δακτυλιοειδής κηλίδωση*	Πολύ ανθεκτική
Περονόσπορος φύλλων	Ευαίσθητη
Περονόσπορος κονδύλων	Ανθεκτική
Ακτινομύκωση	Ελαφρά ευαίσθητη
Σπογγοσπορίωση	Ευαίσθητη
PVYη	Πολύ Ευαίσθητη
Ανοχή κονδύλων Υηηη	Ανεκτική
Χρυσονηματώδης	Ευαίσθητη: Ro1,2/3
Καρκίνος των κονδύλων	Ευαίσθητη: fysio 1, 2, 6, 18

\* Προκαλείται από τον ιό TRV

### Πληθυσμοί φυτών

Ενδεικτικές αποστάσεις φύτευσης όταν η απόσταση μεταξύ των αυλακιών είναι 75εκ.

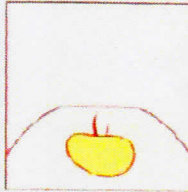
28/35 χλ. 4,750 φυτά/στρ. Απόσταση φυτών ± 28εκ.  
35/50 χλ. 3,550 φυτά/στρ. Απόσταση φυτών ± 38εκ.  
50/55 χλ. 3,350 φυτά/στρ. Απόσταση φυτών ± 40εκ.

### Λίπανση

- Προσάρμοσε τη λίπανση σύμφωνα με την ανάλυση του εδάφους
- Άζωτο: περίπου 25 κιλά/στρέμμα περιλαμβανομένων και των αποθεμάτων του εδάφους
- Εφάρμοσε τα 2/3 πριν τη φύτευση και το 1/3 σαν επιφανειακή
- Συνιστάται η σπαστή εφαρμογή, για να διατηρείται το φύλλωμα δυνατό που έχει σαν αποτέλεσμα τη δημιουργία μεγάλων κονδύλων.
- Επιπλέον συνιστάται λίπανση με Κάλιο και φωσφόρο.

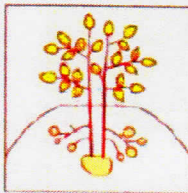
## Γενικές συμβουλές παραγωγής πατατών κατανάλωσης

### Προετοιμασία και φύτεμα




- Μην αφαιρείς τα φύτρα για να αποφύγεις την κονδυλοποίηση των φύτρων
- Η ποικιλία έχει ελαφρά ευαισθησία στη κονδυλοποίηση των φύτρων. Μη φυτεύεις σε κρύο έδαφος.
- Η FARIDA μπορεί να καλλιεργηθεί σε όλους τους τύπους εδαφών.
- Σε βαριά εδάφη χρειάζεται καλή προετοιμασία του εδάφους για να αποφευχθεί ο κακοσχηματισμός των κονδύλων.
- Δεν χρειάζεται προφύτρωμα. Η FARIDA μπορεί να φυτευτεί με μικρά άσπρα φύτρα.
- Η FARIDA μπορεί να φυτευτεί νωρίς, αλλά απόφυγε να φυτέψεις με κρύες συνθήκες.
- Οι αποστάσεις φύτευσης πρέπει να είναι μεγάλες για να έχουμε μεγάλους κονδύλους.

### Τι πρέπει να προσέξεις κατά τη καλλιέργεια



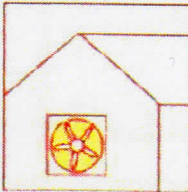
- Η FARIDA έχει καλή ανθεκτικότητα στο Sencor.
- Χρησιμοποίησε αποτελεσματικά φάρμακα για την καταπολέμηση του Περονόσπορου.
- Η FARIDA αντέχει στη ξηρασία.

### Καταστροφή φυλλώματος και συγκομιδή



- Για να έχουμε λαμπερή και απαλή επιδερμίδα, οι κόνδυλοι δεν πρέπει να μένουν στο χωράφι μετά τη καταστροφή του φυλλώματος.
- Η επιδερμίδα πρέπει να ψηθεί καλά πριν τη συγκομιδή.
- Η FARIDA είναι ελαφρά ευαίσθητη στα κτυπήματα. Περιορίσε το ύψος πτώσης κατά τη συγκομιδή και απόφυγε μηχανικές ζημιές και κτυπήματα.

### Storage



- Για αποθήκευση πάνω από 3 μήνες, χρειάζεται ψυγείο.
- Τακτικός αερισμός, αλλά για λίγο, για να αποφευχθεί η συγκέντρωση CO2.