
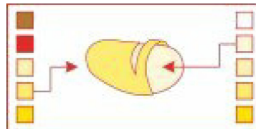


Γενικές συμβουλές παραγωγής πατατών κατανάλωσης

Έκδοση 10-01

- * Ψηλή παραγωγή
- * Καλή ανθεκτικότητα στη συσκευασία
- * Ευρεία προσαρμογή
- * Κόνδυλοι μεγάλου μεγέθους
- * Καλή περιεκτικότητα ξηρής ουσίας



Χαρακτηριστικά

Τύπος μαγειρέματος	ΑΒ – Ελαφρά σφιχτή
Ωρίμανση	Μεσοπρώιμη
Παραγωγή	Πολύ ψηλή
Μέγεθος κονδύλων	Μεγάλοι
Σχήμα κονδύλων	Ωσειδείς
Αριθμός κονδύλων	9-11
Χρώμα σάρκας μετά το μαγείρεμα	Κρεμώδες
Χρώμα επιδερμίδας	Κίτρινο
Περίοδος λήθαργου	Μακρύς
Φύτρωμα	Κανονικό
Ευαισθησία στο Sencor	Μέτρια ευαίσθητη
Ανάπτυξη φυλλώματος	Δυνατή
Εσωτερικοί μύλωπες	Μέτρια ευαίσθητη
Κονδυλοποίηση φύτρων	Ευαίσθητη
Ξηρή ουσία	19,5
UWW (βάρος σε νερό)	356
Χρυσονηματώδης	Ευαίσθητη: Ro1,2/3,4,5 Pa2,3
Καρκίνος των κονδύλων	Ελαφρά ευαίσθητη: fysio 1 Ευαίσθητη: fysio 2,6,18
Δακτυλιοειδής κηλίδωση*	Πολύ ανθεκτική
Περονόσπορος φύλλων	Ελαφρά ευαίσθητη
Περονόσπορ. κονδύλων	Μέτρια ανθεκτική
Ακτινομύκωση	Ευαίσθητη
Σπογγοσπορίωση	Ελαφρά ευαίσθητη
PVYη	Πολύ ευαίσθητη
Ανοχή κονδύλων Yntn	Ελαφρά ευαίσθητη

*Προκαλείται από τον ιό TRV

Πληθυσμοί φυτών

Ενδεικτικές αποστάσεις φύτευσης όταν η απόσταση μεταξύ των αυλακιών είναι 75 εκ.

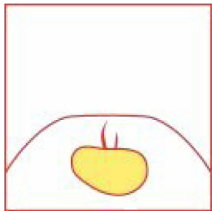
28/35 χλ. 4.700 φυτά/στρ. Απόσταση φυτών ± 28 εκ.
35/50 χλ. 4.200 φυτά/στρ. Απόσταση φυτών ± 31 εκ.
50/55 χλ. 3.700 φυτά/στρ. Απόσταση φυτών ± 35 εκ

Λίπανση

Προσάρμοσε τη λίπανση βάσει εδαφολογικής ανάλυσης.
Μια κανονική λίπανση με Άζωτο είναι ικανοποιητική. Ενδεικτικά η Αζωτούχος λίπανση είναι περίπου 23 χλγ./στρ. N, περιλαμβανομένων και των αποθεμάτων εδάφους.
Εφάρμοσε τα 2/3 πριν τη φύτευση και το 1/3 σαν επιφανειακή.
Σε φτωχά εδάφη συνιστάται μια εφαρμογή με ιχνοστοιχεία. Αυτό διατηρεί το φύλλωμα ζωντανό και προλαμβάνει την Αλτερνάρια.
Κάνε μια εφαρμογή με Μαγγάνιο πριν την άνθηση και μια με Μαγνήσιο αμέσως μετά την άνθηση. Οι ψεκασμοί αυτοί μπορούν να συνδυαστούν με τους ψεκασμούς για τη καταπολέμηση του Περονόσπορου.

Γενικές συμβουλές παραγωγής πατατών κατανάλωσης

Προετοιμασία και φύτεμα



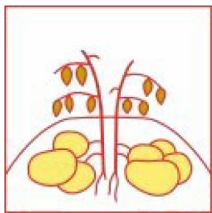
- Η Evora έχει μακρύ λήθαργο.
- Άφησε το σπόρο να εγκλιματιστεί στις τοπικές συνθήκες πριν τη φύτευση.
- Έχει ελαφρά ευαισθησία στη κονδυλοποίηση των φύτρων και γι' αυτό μη φυτεύεις σε κρύο έδαφος.
- Όταν χρησιμοποιείς δικό σου σπόρο για τη φθινοπωρινή καλλιέργεια, μην αποθηκεύσεις το σπόρο σε πολύ χαμηλές θερμοκρασίες στο διάστημα μεταξύ των δύο καλλιεργειών.

Τι πρέπει να προσέξεις κατά τη καλλιέργεια



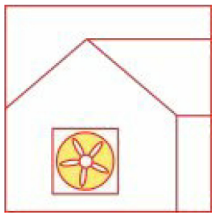
- Η Evora μπορεί να καλλιεργηθεί σε όλους τους τύπους εδαφών με καλή δομή.
- Το φύτεμα είναι κανονικό και η κάλυψη του φυλλώματος πολύ καλή.
- Η ποικιλία είναι ευαίσθητη στον ιό ΡVΥη και ελαφρά ευαίσθητη στα συμπτώματα του ιού ΡVΥηη στους κονδύλους. Γι' αυτό καταπολέμησε έγκαιρα τις αφίδες (μελίγκρες).
- Ψέκασε κανονικά για τη καταπολέμηση του Περονόσπορου, γιατί είναι λίγο ευαίσθητη.
- Χρησιμοποίησε μυκητοκτόνα που καταπολεμούν ταυτόχρονα και την Αλτερνάρια.

Καταστροφή φυλλώματος και συγκομιδή



- Η Evora είναι ανθεκτική στις μηχανικές βλάβες, και γι' αυτό κάτω από κανονικές συνθήκες η ποιότητα είναι καλή κατά τη συγκομιδή.
- Η επιδερμίδα των κονδύλων πρέπει να είναι καλά "ψημένη" κατά τη συγκομιδή.
- Όταν η συγκομιδή γίνει κάτω από αυτές τις συνθήκες εξασφαλίζεται η λαμπερή επιδερμίδα.

Αποθήκευση



- Η Evora είναι ελαφρά ευαίσθητη στη Φόμα (*Phoma* spp.) και στο Φουζάριο (*Fusarium* spp.). Γι' αυτό φρόντισε η επιδερμίδα των κονδύλων να είναι καλά "ψημένη".
- Γρήγορη πτώση της θερμοκρασίας θα αυξήσει το κίνδυνο προσβολής από Φόμα.
- Η διακύμανση της θερμοκρασίας, σε συνδυασμό με συμπύκνωση νερού, έχει σαν αποτέλεσμα το γρήγορο φύτεμα και το κίνδυνο να εμφανιστεί η Αργυρόχρους Κηλίδωση..
- Πρόλαβε την αφυδάτωση. Μείωσε τη θερμοκρασία λίγο-λίγο και όχι απότομα.